



Montáž betonového plotu

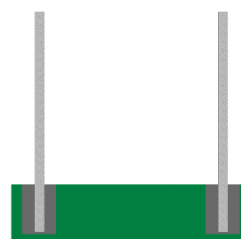
1) Rozměření trasy oplocení. Vyhlobení děr pro betonové sloupky do hloubky 80 cm, otvory musí být 205 cm od sebe pro betonové sloupky, pro ocelové sloupky je vzdálenost 202 cm.



2) Usazení a zajištění sloupku v kolmé poloze do hloubky dle zvolené výšky plotu. Zасыпání betonem třídy min. C 12/15, provést řádné zhutnění betonu a kontrolu usazení sloupku v kolmé poloze.



3) Zabetonování dalšího sloupku dle bodu 2. Osová vzdálenost betonových sloupků je 205 cm, ocelových sloupků Tektonika je 202 cm. Možno pomoci si vsunutím 2 m vodováhy do drážek sloupků pro kontrolu usazení.



4) Jakmile beton vytvrdl a sloupky jsou ve stabilní poloze, je možno vkládat betonové desky do bočních drážek sloupků.

